

ISTITUTO COMPRENSIVO STATALE di BALANGERO



BALANGERO (TO) Piazza X Martiri, 3 - ☒ 10070 - ☎ 0123/346093 -347717
e-mail toic829003@istruzione.it PEC: toic829003@pec.istruzione.it - sito: www.icbalangero.edu.it
con sezioni associate di

BALANGERO: infanzia, primaria, secondaria di primo grado
CAFASSE: infanzia, primaria, secondaria di primo grado MONASTEROLO: infanzia
MATHI: infanzia, primaria e secondaria di primo grado GROSSO: primaria
C.F.: 92028650015 - Codice IPA: istsc_toic829003 - Codice Univoco per la F.E.: UFVR0G



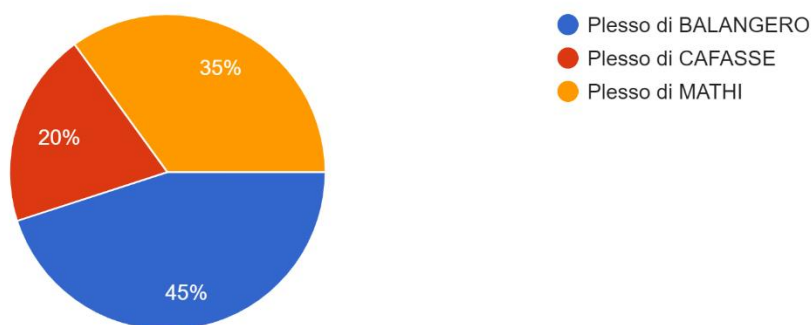
RISULTATI QUESTIONARIO GRADIMENTO LABORATORI EXTRACURRICOLARI POMERIDIANI ANNO SCOLASTICO 2021-2022

Al questionario hanno risposto 40 ragazzi

Così distribuiti per Plessi:

SCUOLA SECONDARIA di I Grado FREQUENTATA nell'A.S. 2021/22

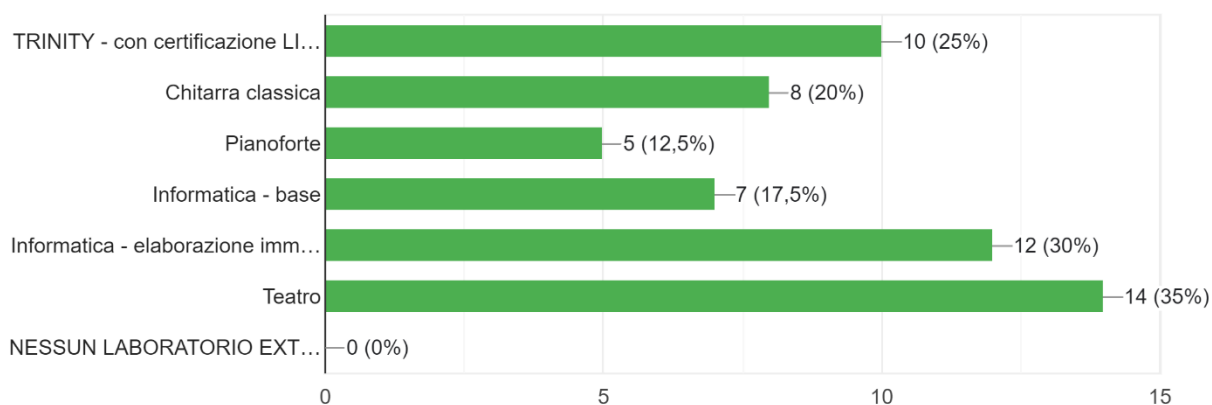
40 risposte



La partecipazione ai vari laboratori è così suddivisa:

LABORATORIO EXTRACURRICOLARE a cui eri iscritto nell'A.S. 21/22.

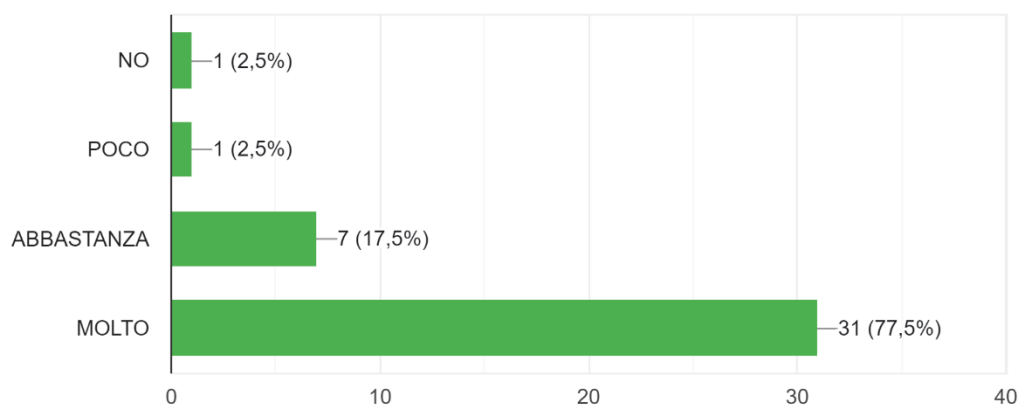
40 risposte



Il 77,5 % dei ragazzi dichiara di AVER FREQUENTATO MOLTO IL LABORATORIO SCELTO. ↓

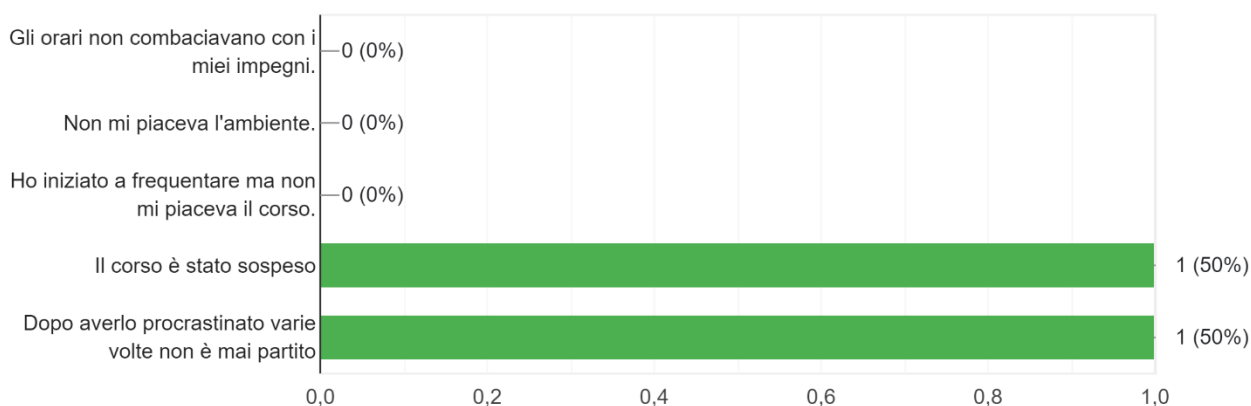
1. Hai frequentato il Laboratorio pomeridiano extracurricolare a cui ti eri iscritto?

40 risposte



I ragazzi che non hanno frequentato i corsi dichiarano che IL CORSO E' STATO SOSPESO O CHE NON E' MAI PARTITO. ↓

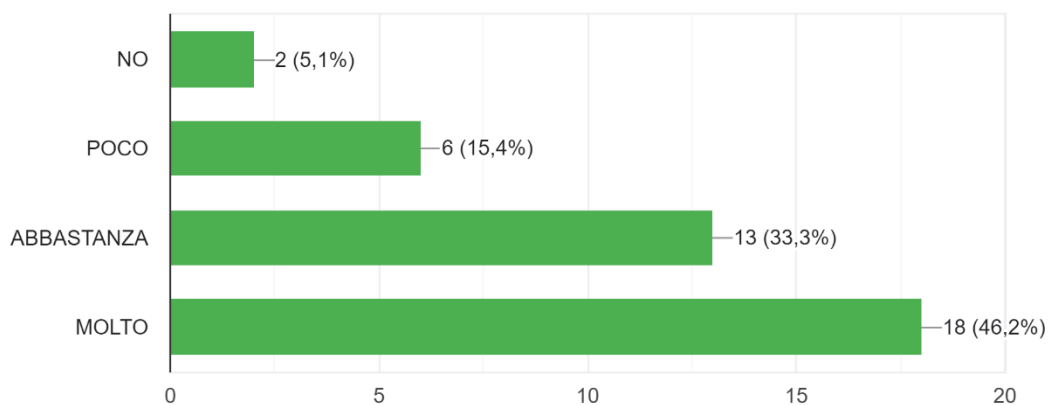
2. SOLTANTO SE HAI RISPOSTO "NO" O "POCO" ALLA DOMANDA PRECEDENTE, RISPONDI ANCHE A QUESTA: Perché non hai frequentato o hai frequent...o l'iscrizione? (Altrimenti salta alla domanda 3).
2 risposte



Il 46,2 % dei ragazzi dichiara che IL LABORATORIO SCELTO SI E' RIVELATO MOLTO UTILE;

Il 33,3 % dichiara che IL LABORATORIO SCELTO SI E' RIVELATO ABBASTANZA UTILE. ↓

3. Rispetto alle aspettative che avevi prima di frequentarlo, il laboratorio si è rivelato utile?
39 risposte

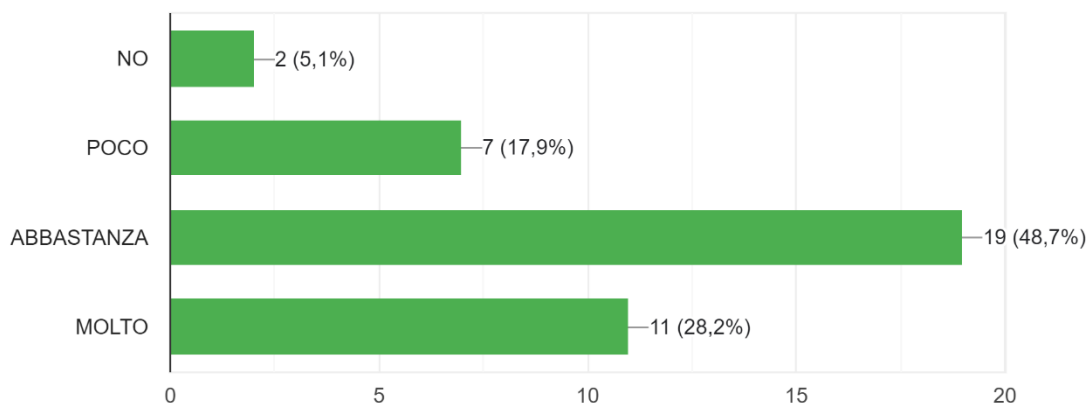


Il 48,7 % dei ragazzi dichiara che GLI INCONTRI E IL TEMPO DEDICATI SIANO STATI ABBASTANZA ADEGUATI;

Il 28,2 % dichiara che GLI INCONTRI E IL TEMPO DEDICATI SIANO STATI MOLTO ADEGUATI. ↓

4. Ritieni che il numero degli incontri e il tempo dedicati siano stati adeguati?

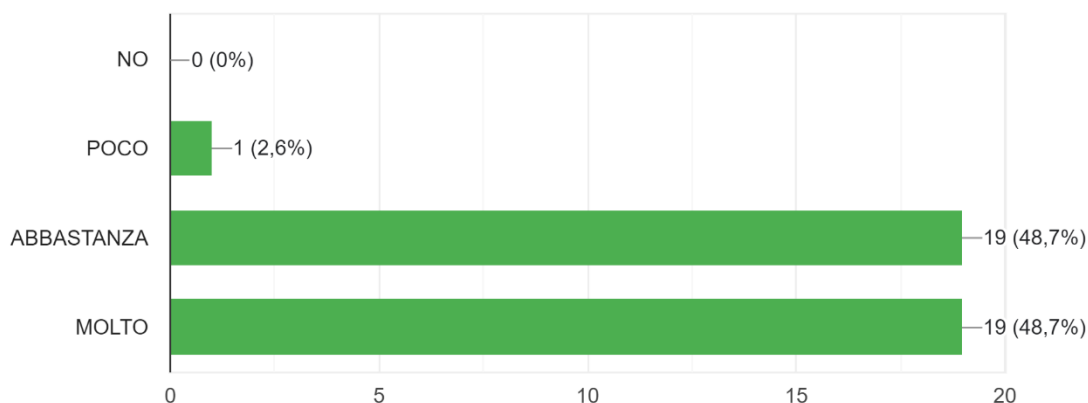
39 risposte



Il 97,4 % dei ragazzi dichiara che GLI SPAZI IN CUI HA SVOLTO IL PROGETTO ERANO ABBASTANZA/MOLTO CONFORTEVOLI E ADEGUATI. ↓

5. Hai trovato confortevoli e adeguati gli spazi in cui hai svolto il progetto?

39 risposte

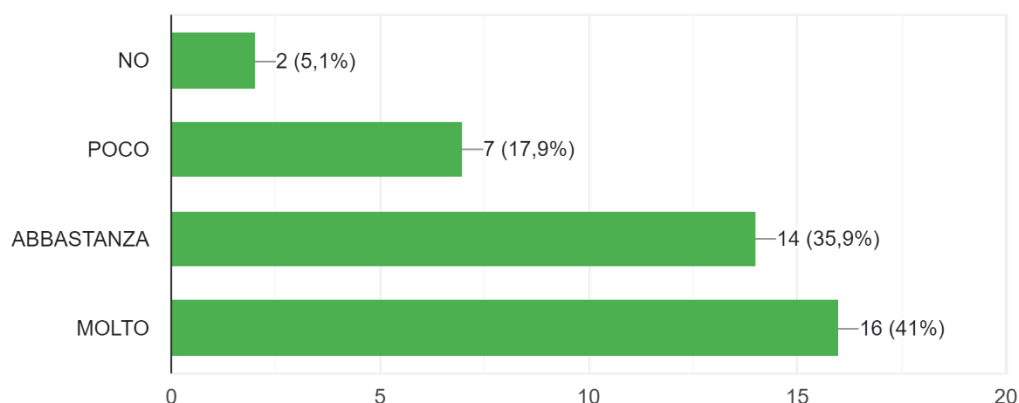


Il 41 % dei ragazzi dichiara che GLI STRUMENTI E LE ATTREZZATURE ERANO MOLTO ADEGUATE ALLO SVOLGIMENTO DEL LABORATORIO;

Il 35,9 % dichiara che GLI STRUMENTI E LE ATTREZZATURE ERANO ABBASTANZA ADEGUATE ALLO SVOLGIMENTO DEL LABORATORIO. ↓

6. Hai trovato adeguati strumenti, attrezzature (informatiche e non), sussidi forniti per lo svolgimento del Laboratorio?

39 risposte

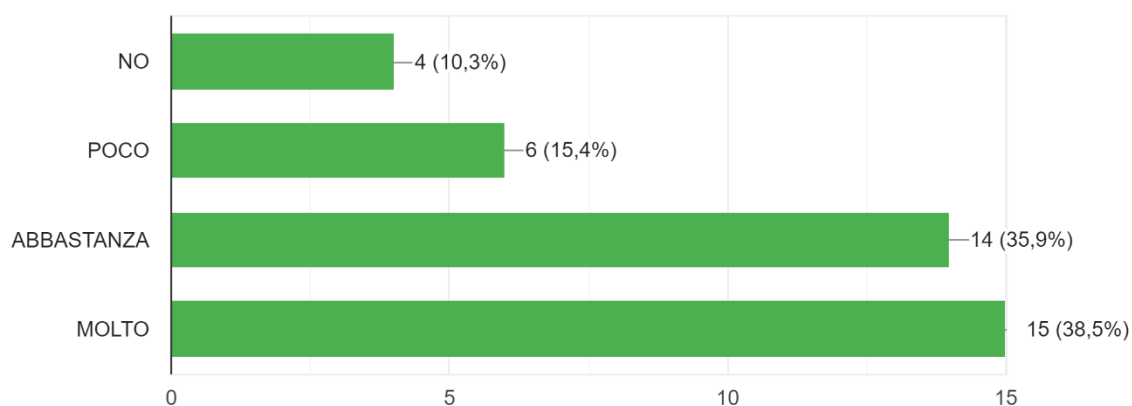


Il 38,5 % dei ragazzi dichiara che IL LABORATORIO FREQUENTATO LO HA AIUTATO MOLTO A MIGLIORARE LE PROPRIE CONOSCENZE, ABILITA' E COMPETENZE DISCIPLINARI;

Il 35,9 % dichiara che IL LABORATORIO FREQUENTATO LO HA AIUTATO ABBASTANZA A MIGLIORARE LE PROPRIE CONOSCENZE, ABILITA' E COMPETENZE DISCIPLINARI. ↓

7. Frequentare il Laboratorio ti ha aiutato nel migliorare le tue conoscenze e/o abilità e/o competenze disciplinari, per affrontare le materie di studio curricolari (scolastiche)?

39 risposte

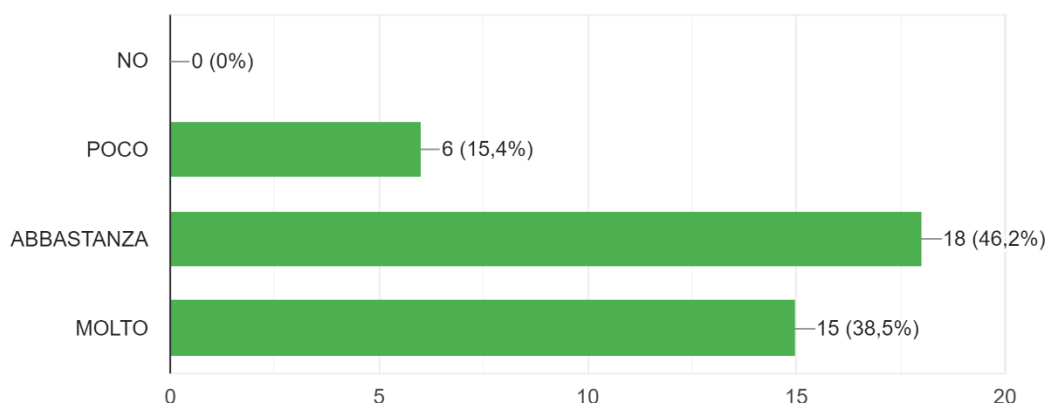


Il 46,2 % dei ragazzi dichiara che IL LABORATORIO FREQUENTATO LO HA AIUTATO ABBASTANZA NEL MIGLIORARE ALTRE COMPETENZE;

Il 38,5 % dichiara che IL LABORATORIO FREQUENTATO LO HA AIUTATO MOLTO NEL MIGLIORARE ALTRE COMPETENZE. ↓

8. Frequentare il Laboratorio ti ha aiutato nel migliorare altre competenze (relazionali, imparare ad imparare, linguistiche, informatiche, artistiche, civiche, ecc.) spendibili fuori scuola?

39 risposte

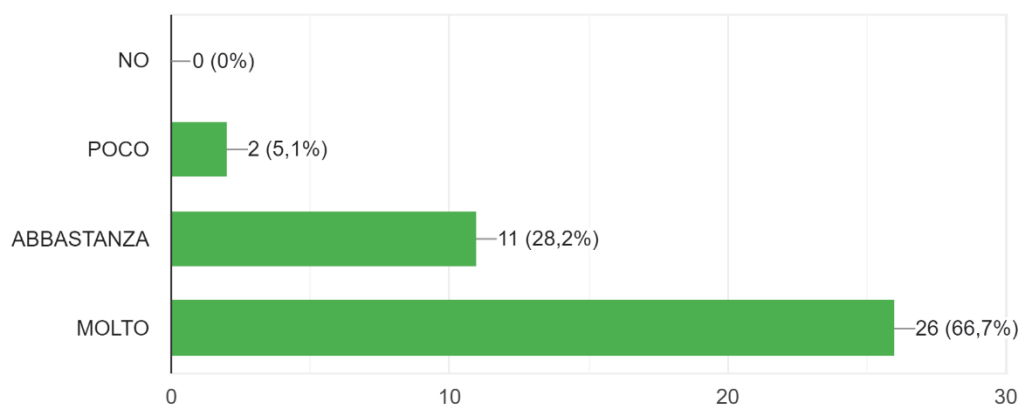


Il 66,7 % dei ragazzi dichiara di ESSERE RIUSCITO A SEGUIRE MOLTO LE ATTIVITA' PROPOSTE;

Il 28,2 % dichiara di ESSERE RIUSCITO A SEGUIRE ABBASTANZA LE ATTIVITA' PROPOSTE. ↓

9. Sei riuscito a capire e seguire le attività proposte?

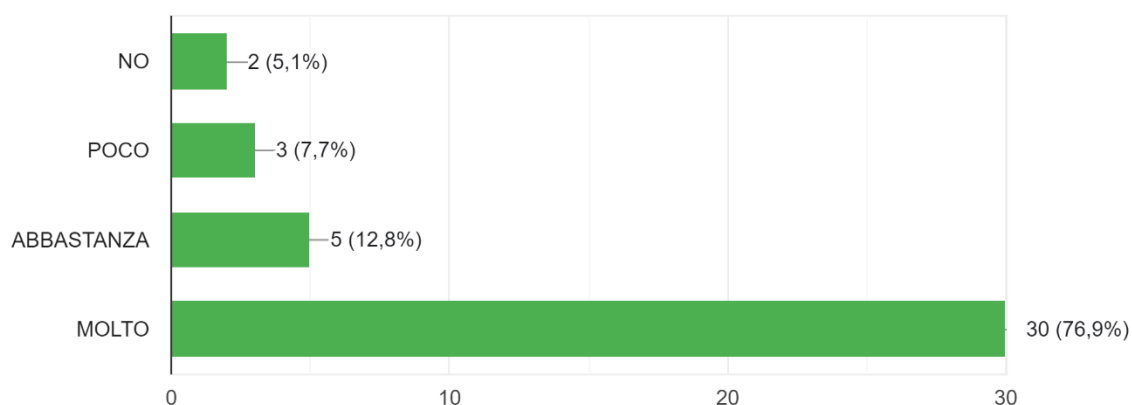
39 risposte



Il 76,9 % dei ragazzi dichiara che IL DOCENTE E' STATO MOLTO CHIARO E DISPONIBILE NELLE SPIEGAZIONI. ↓

10. Il Docente è stato chiaro nelle spiegazioni ed era disponibile ad aiutarti nel migliorare?

39 risposte

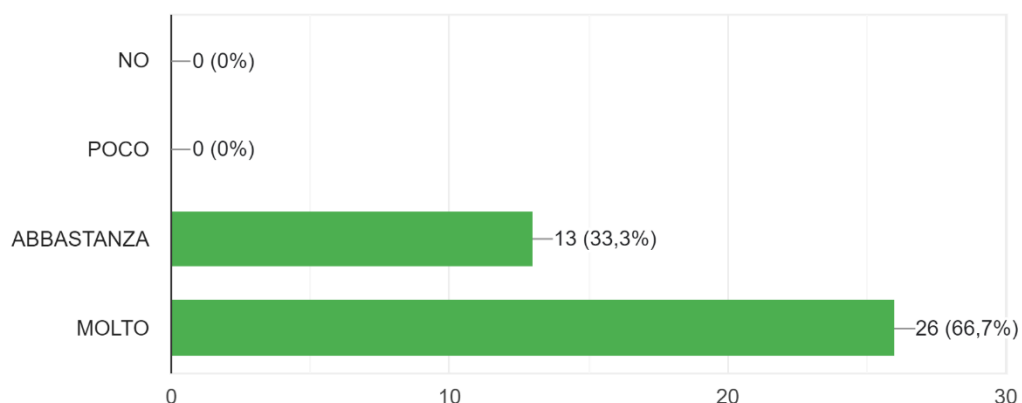


Il 66,7 % dei ragazzi dichiara che L'AMBIENTE DI APPRENDIMENTO ERA MOLTO GRADEVOLE;

Il 33,3 % dichiara che L'AMBIENTE DI APPRENDIMENTO ERA ABBASTANZA GRADEVOLE. ↓

11. L'ambiente di apprendimento in generale, tra alunni, docenti e personale era gradevole?

39 risposte

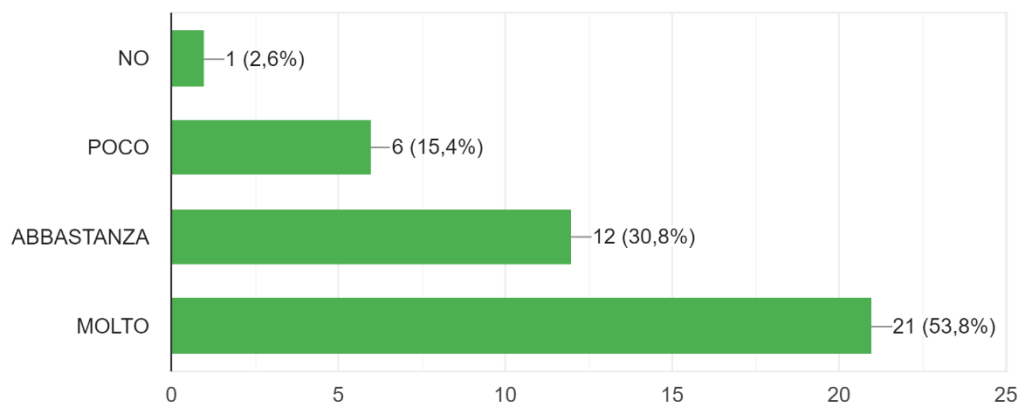


Il 53,8 % dei ragazzi dichiara che IL LABORATORIO FREQUENTATO E' STATO MOLTO SODDISFACENTE;

Il 30,8 % dichiara che IL LABORATORIO FREQUENTATO E' STATO ABBASTANZA SODDISFACENTE. ↓

12. Il laboratorio frequentato, in generale, è stato soddisfacente?

39 risposte



Il 59 % dei ragazzi dichiara che SAREBBE MOLTO INTERESSATO A SEGUIRE ANCORA IL LABORATORIO FREQUENTATO;

Il 20,5 % dichiara che SAREBBE ABBASTANZA INTERESSATO A SEGUIRE ANCORA IL LABORATORIO FREQUENTATO. ↓

13. Ti piacerebbe rifare un laboratorio simile?

39 risposte

